

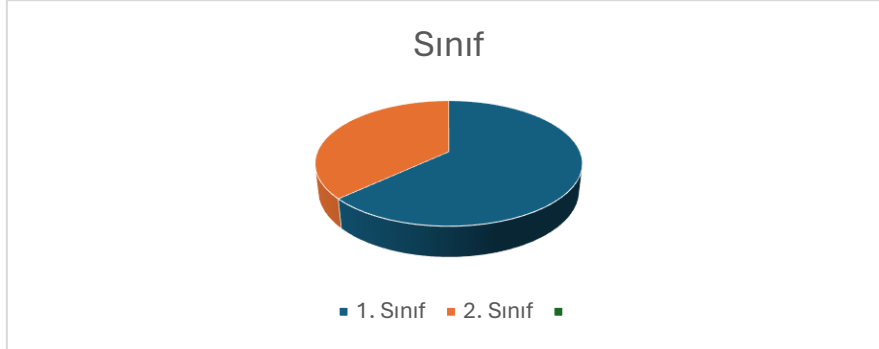
# AĞIZ ve DİŞ SAĞLIĞI PROGRAMI MEMNUNİYET ANKETİ SONUÇLARI (2024)

## 1. DEMOGRAFİK SONUÇLAR

Ankete Ağız ve Diş Sağlığı Programı'ndan 122 öğrenci katılmıştır.



Ankete katılım gösteren Ağız ve Diş Sağlığı Programı öğrencilerinin %78'i (n=95) kadın, %22'i (n=27) ise erkek öğrencilerdir. Bu durum programın kadın öğrencilerin daha çok tercih etmesinden kaynaklanmaktadır.

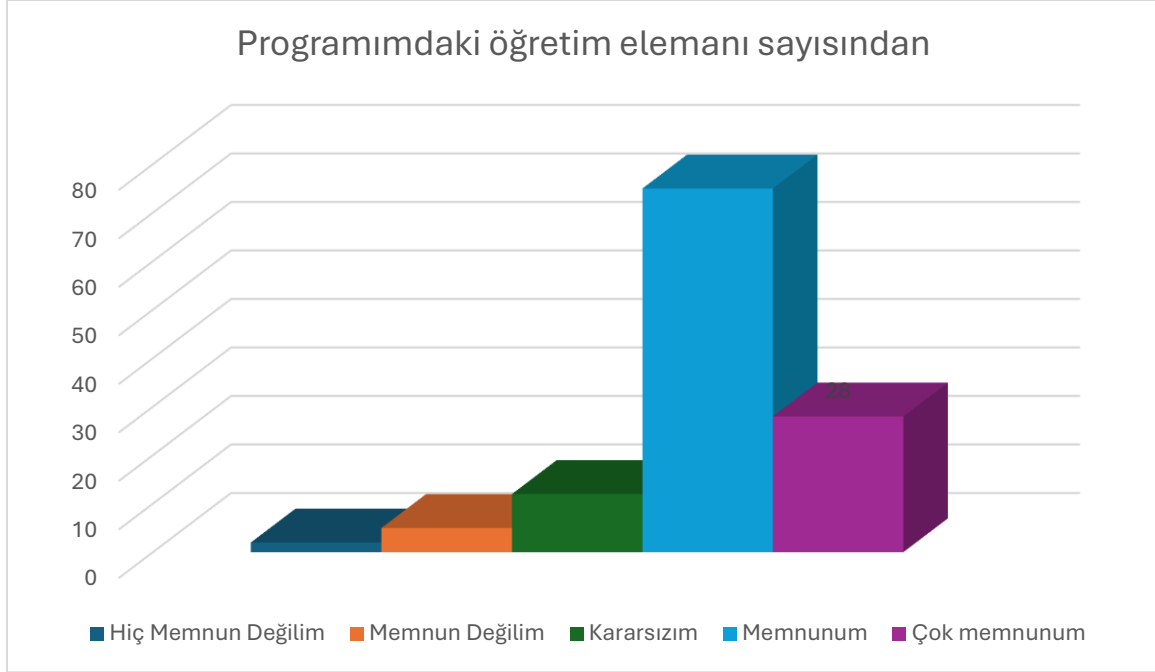


Ankete katılım gösteren Ağız ve Diş Sağlığı Programı öğrencilerinin %63(n=77) 1.Sınıf, %37 (n=45) 2.sınıf öğrencisidir. 1. Sınıf oranına bakıldığında bu yıl da öğrenciler tarafından tercih edilen bir bölüm olduğunu söylemek mümkündür.

## 2. ANKET SONUÇLARI

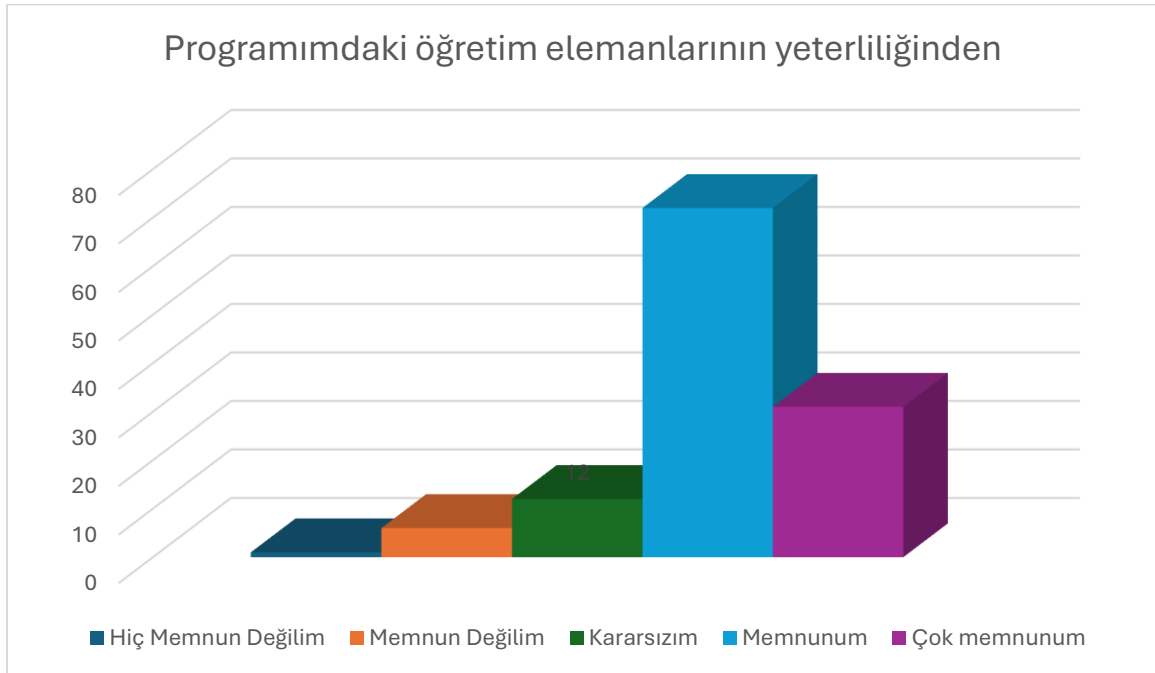
Katılımcılara genel memnuniyetlerini yansıtacak şekilde 5'li likert yapıda 6 sorudan oluşan bir anket sunulmuştur. Ankette yer alan sorular özet olarak Ağız ve Diş Sağlığı Programı öğrencilerinin; öğretim elemanı sayısından, öğretim elemanlarının yeterliliğinden, ders içeriklerinden, ders anlatım tekniklerinden, uygulamalı eğitimden, etkinliklere yönelik ifadeleri içermektedir. Ankette yer alan ifadelere ilişkin sonuçlar aşağıda sunulmuştur.

### İfade 1: Programımdaki öğretim elemanı sayısından...



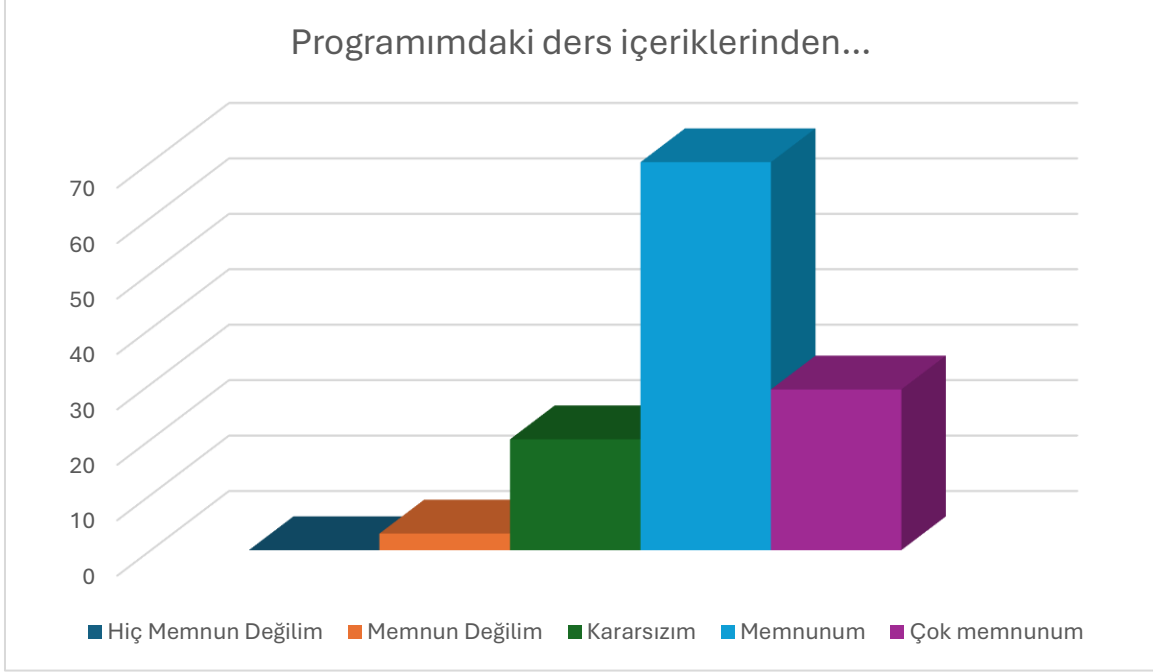
Katılımcıların 103'ü öğretim elemanı sayısından memnun ve çok memnun olduklarını 2'si ise hiç memnun olmadığını belirtmiştir. 5 kişi memnun olmadığını, 12 öğrenci de kararsız olduğunu ifade etmiştir. Burada memnun ve çok memnun olanların sayısı katılımcıların yaklaşık %84,42 sine denk gelmektedir.

### İfade 2: Programımdaki öğretim elemanlarının yeterliliğinden...



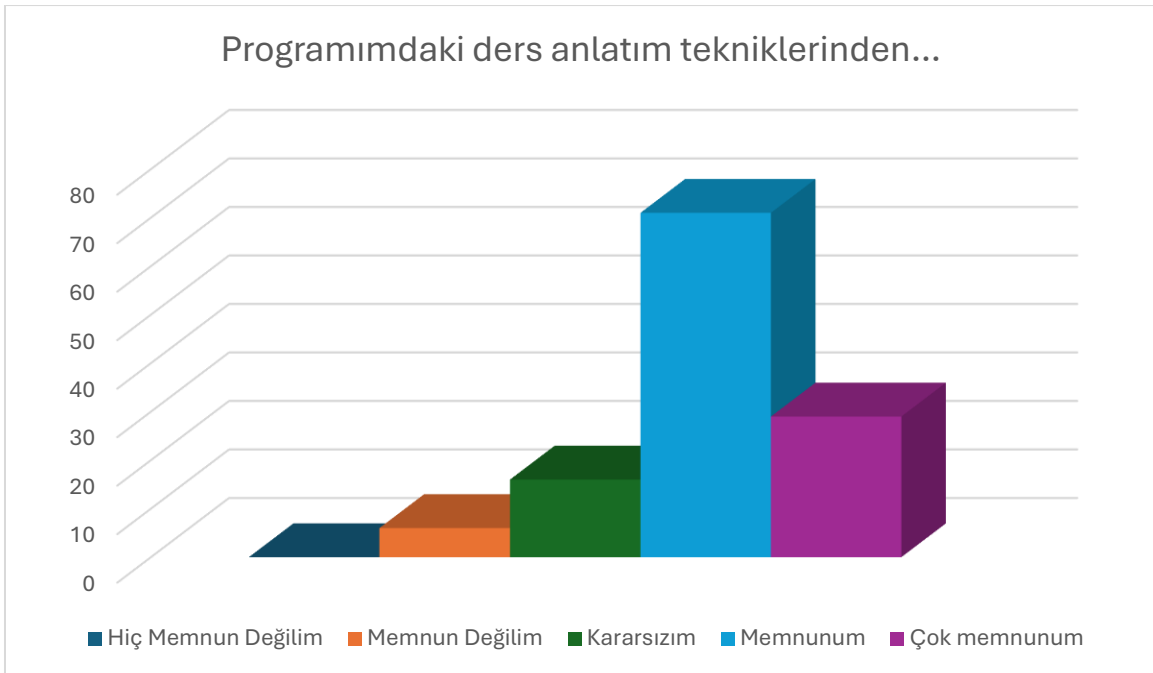
Katılımcıların 104'ü öğretim elemanlarının yeterliliğinden memnun ve çok memnun olduklarını, 1'i ise hiç memnun olmadığını belirtmiştir. Burada memnun ve çok memnun olanların sayısı katılımcıların yaklaşık %85'ine denk gelmektedir.

### İfade 3: Programımdaki ders içeriklerinden...



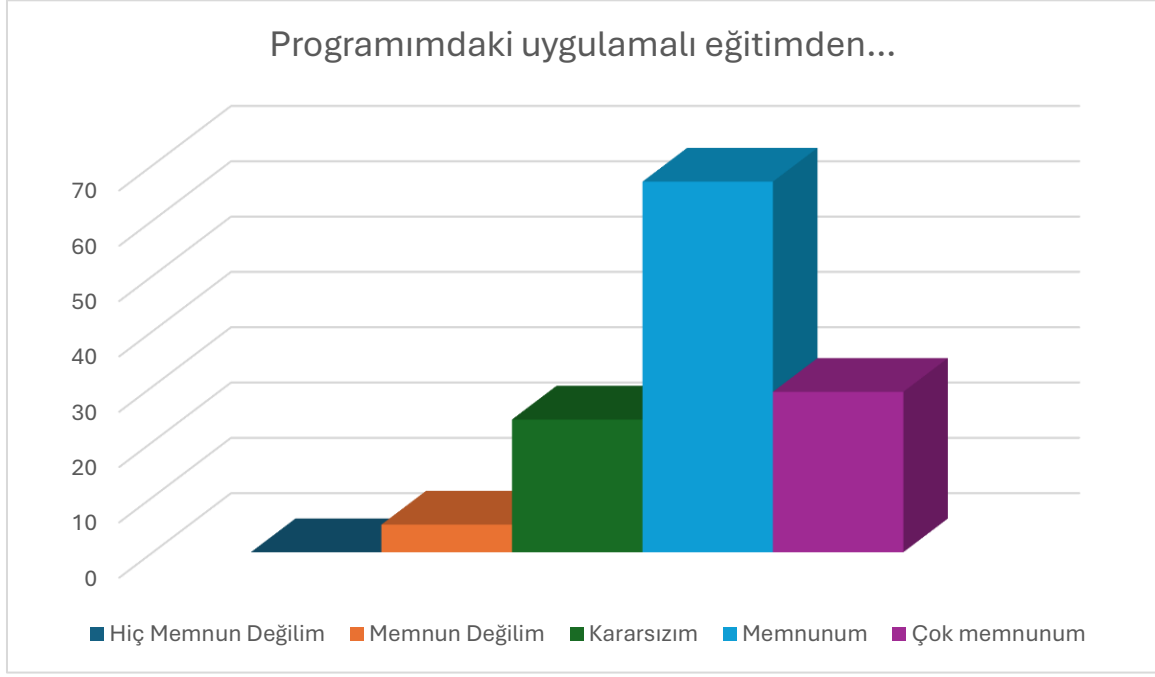
Katılımcıların 109'u ders içeriklerinden memnun ve çok memnun olduklarını, 3'ü ise memnun olmadıklarını belirtmiştir. Kararsız olan 20 öğrenci bulunmaktadır. Burada memnun ve çok memnun olanların sayısı katılımcıların yaklaşık %89'una denk gelmektedir.

### İfade 4: Programımdaki ders anlatım tekniklerinden...



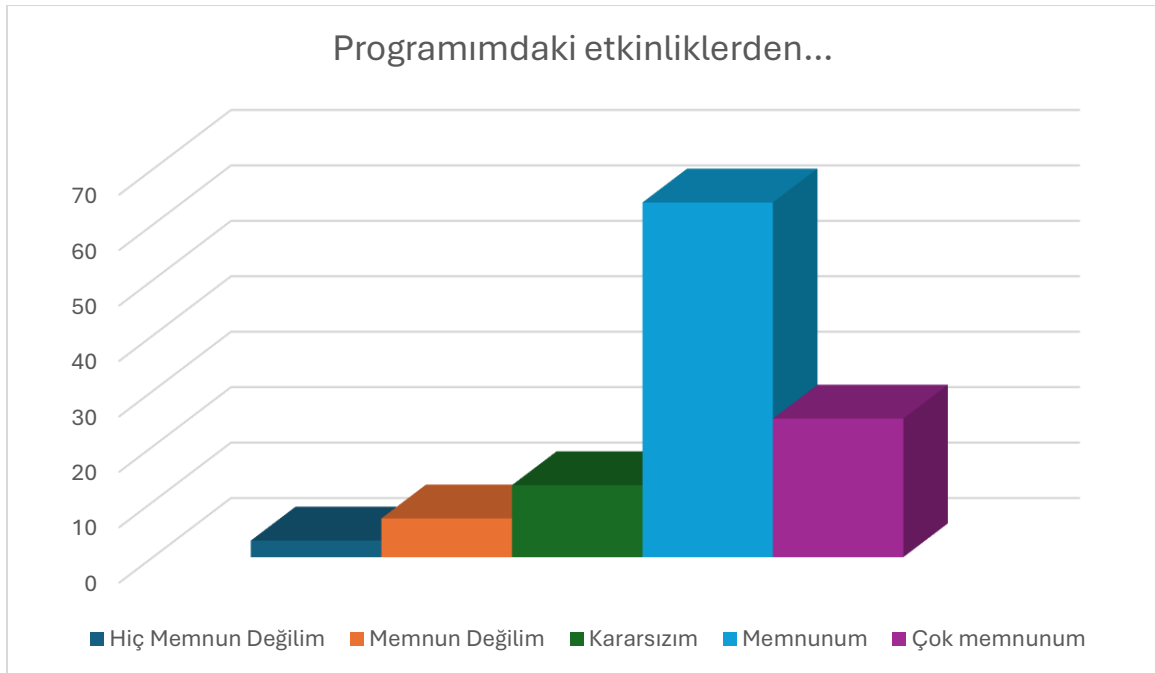
Katılımcıların 100'ü ders anlatım tekniklerinden memnun ve çok memnun olduklarını 6'sı ise memnun olmadığını belirtmiştir. Burada memnun ve çok memnun olanların sayısı katılımcıların yaklaşık %81'ine denk gelmektedir.

#### Soru 5: Programımdaki uygulamalı eğitimden...



Katılımcıların 93'ü uygulamalı eğitimden memnun ve çok memnun olduklarını 5'i ise memnun olmadıklarını. 24 katılımcı da kararsız kalmıştır. Burada memnun ve çok memnun olanların sayısı katılımcıların yaklaşık %76'sına denk gelmektedir.

#### İfade 6: Programımdaki etkinliklerden...



Katılımcıların 90'ı etkinliklerden memnun ve çok memnun olduklarını 3'ü ise hiç memnun olmadığını belirtmiştir. Burada memnun ve çok memnun olanların sayısı katılımcıların yaklaşık %73,7 sine denk gelmektedir.

Anketin sonunda yer alan "Programınızda eğitim-öğretim, işleyiş gibi konularda değiştirmeyi istediğiniz şey ne olurdu?" açık uçlu sorusuna alınan yanıtların üç ana kategoride toplandığı görülmüştür. Bunlar;

- 1) Daha büyük derslikler
- 2) Derste farklı anlatım yöntemlerinin kullanılması
- 3) Uygulamalı eğitimin artırılması

### **3. SONUÇ ve DEĞERLENDİRME**

Genel anlamda, yüksek bir memnuniyet oranı gözlemlenmiştir. Açık uçlu sorulara verilen cevaplar programın bazı alanlarında iyileştirmelere ihtiyaç olduğunu gösterebilir.

Meslek Yüksekokulumuzun Eğitim Fakültesi ile aynı binayı paylaşıyor olması fiziki imkanlarımızı kısıtlamaktadır. Bu kapsamda öğrencilerin büyük derslik talepleri bina kapasitesiyle doğrudan ilişkilidir.